



## **RELATÓRIO MENSAL DE INVESTIMENTOS**

**Dezembro 2022**

## Sumário

1.	Parecer do Comitê de Acompanhamento dos Investimentos Financeiros..	3
2.	Relatório de Investimentos .....	4
3.	Apresentação .....	5
4.	Cenário Econômico .....	5
5.	Desempenho e Movimentações .....	6
6.	Carteira .....	9
7.	Conformidade com a Política de Investimentos .....	10
7.1.	Demonstrações Gráficas .....	11
8.	Fundos Estressados.....	12
8.1.	FIDC MULTISSETORIAL MASTER III .....	12
8.2.	PÁTRIA SPECIAL OPPORTUNITIES I FICFIP.....	12
9.	Fundos Estruturados (FIP).....	13
10.	Alocação por Instituição .....	14
11.	Risco (VaR) dos Fundos na Carteira .....	15
12.	Demonstração dos fundos por segmento .....	16
12.1.	Renda Fixa.....	16
12.2.	Renda Variável.....	18
12.3.	Exterior.....	20
13.	Agenda Realizada .....	22

## 1. PARECER DO COMITÊ DE ACOMPANHAMENTO DOS INVESTIMENTOS FINANCEIROS

Em 02 de Julho de 2019 o IPMJ formalizou sua adesão ao Programa de Certificação Institucional e Modernização da Gestão dos Regimes Próprios de Previdência Social da União, dos Estados, do Distrito Federal e dos Municípios - "Pró Gestão RPPS". Em atendimento ao Manual do Pró Gestão RPPS, apresenta-se o presente relatório, referente ao mês de dezembro de 2022, que é elaborado mensalmente pela Unidade de Gestão de Investimentos.

O relatório foi apresentado ao Comitê e contém seus respectivos valores registrados pela Contabilidade. Foram analisadas a legalidade e a conformidade com a Política de Investimentos. O relatório reflete que as movimentações financeiras atenderam aos requisitos legais e às previsões da Política de Investimentos e que atende às necessidades da gestão dos investimentos.



Renata de Souza Santos Esteves  
Diretora do Dep. Administrativo-Financeiro - CPA-10



Luís Gustavo Ferreira Bonacina  
Assessor da Presidência - CPA-20

**AUSÊNCIA  
JUSTIFICADA**

Rafaela Carvalho dos Santos  
Membro do CAIF

**AUSÊNCIA  
JUSTIFICADA**


José Ricardo Vinhas  
Membro do CAIF



Amauri Arnaldo Junior  
Supervisor da Unidade de Gestão de Investimentos  
CPA - 10

**AUSÊNCIA  
JUSTIFICADA**

Clévio Vitor de Almeida  
Membro do CAIF - CGRPPS - CPA-10




Victor Adriano Vieira Silva  
Membro do CAIF - CGRPPS

## 2. RELATÓRIO DE INVESTIMENTOS

Aos 25 dias de janeiro de 2023 nas dependências do Instituto de Previdência do Município de Jacareí, situado na Rua Antônio Afonso, nº 513 — Centro, Jacareí – SP — CEP: 12327-270, o Conselho Fiscal — biênio 2021/2023 reuniu-se, para análise do relatório de investimentos referente ao mês de dezembro de 2022, considerando as explicações dos investimentos, rentabilidade e pormenores constantes no presente documento, pela Diretoria Administrativo - Financeiro deste Instituto, APROVAMOS o relatório de investimentos referente ao mês de dezembro de 2022.

Jacareí, 25 de janeiro de 2023.



AMAURI ARNALDO JUNIOR  
PRESIDENTE DO CONSELHO FISCAL



VALDIR DOS SANTOS PEREIRA  
MEMBRO DO CONSELHO FISCAL



RAFAELA CARVALHO DOS SANTOS  
MEMBRO DO CONSELHO FISCAL

### 3. APRESENTAÇÃO

---

Este documento apresenta o relatório mensal de investimentos do Instituto de Previdência do Município de Jacareí – IPMJ para mês de dezembro de 2022.

### 4. CENÁRIO ECONÔMICO

---

No mês de dezembro, os mercados globais mostraram trajetória negativa, em virtude do discurso mais restritivo adotado por alguns bancos centrais com a consequente alta dos juros futuros. Nesse sentido, a perspectiva de desaceleração global continua apesar da visão mais favorável para a China dada a reabertura da economia.

Nos EUA as últimas leituras da inflação (CPI) vêm sendo mais favoráveis, demonstrando uma trajetória consistente de desaceleração. A composição do CPI também mostra melhora, com o núcleo desacelerando, ainda que gradualmente. Essa dinâmica é compatível com a perspectiva de desaceleração da inflação nos próximos trimestres. Ao mesmo tempo, ela contribui para melhorar as perspectivas para a economia americana, uma vez que reduz a chance de uma inflação mais pressionada acarretar na alta de juros mais intensa e, conseqüentemente, gerar uma recessão mais forte que a esperada.

O Banco Central Europeu deixou claro que irá subir de forma contínua a taxa básica, apesar de esperar declínio da atividade no curto prazo. Por fim, o Banco Central do Japão deu um passo importante para abandonar a política de controle da curva de juros, o que se traduz em um aperto das condições monetárias.

O governo chinês decidiu encerrar a política de covid zero, adotada no início da pandemia, em decorrência das preocupações com relação à fraqueza da economia e dos sinais de instabilidade social derivadas de uma política de restrição à mobilidade dos cidadãos. Desta forma, a recuperação da economia poderá ser o foco das autoridades nos próximos trimestres. Ainda assim, resta um caminho desafiador a ser percorrido e há incerteza sobre o comportamento da atividade: por um lado, essa estratégia de relaxamento deve gerar impacto positivo, mas a alta de casos de Covid-19 tende a ser um fator negativo.

Olhando para o mercado acionário americano, os principais índices apresentaram retornos negativos. Assim, no mês de novembro de 2022, o MSCI ACWI e o S&P 500, respectivamente, caíram -4,05% e -5,90%, todos em “moeda original”, ou seja, considerando apenas a performance dos índices estrangeiros, sem considerar a variação cambial. Observando no acumulado do ano, esses índices apresentam queda de -19,80% e -19,44%, respectivamente. Considerando esses mesmos índices, mas, agora sem proteção cambial, o MSCI ACWI e o S&P 500, respectivamente, caíram -5,43% e -7,26%, devido à desvalorização do Dólar frente ao Real. Acumulando retornos negativos de -25,01% e -24,68% no ano.

Localmente, a aprovação da PEC de transição, com ampliação relevante do limite de gastos em 2023 e autorização para que um novo arcabouço fiscal seja proposto via lei complementar, elevam o questionamento sobre uma eventual consolidação fiscal. A indicação da nova equipe, com ministros e autoridades em postos chave que veem um

estado mais atuante e indutor do crescimento, reforça este sinal, indicando que o impulso fiscal deverá ser potencializado por uma maior atuação dos bancos públicos e elevação do investimento das empresas estatais.

Para a inflação, os últimos resultados não mudaram as conclusões recentes na direção mais favorável. Ainda que em patamares pressionados, o IPCA vem desacelerando e exibindo uma composição melhor. É esperado a continuidade deste processo, diante da atual estratégia de política monetária, que já se reflete no desaquecimento econômico em curso.

O Banco Central manteve a taxa Selic em 13,75%. Por outro lado, através do comunicado e da ata, enfatizou a questão dos riscos fiscais e seus potenciais efeitos sobre a política monetária. Isso sugere que, a depender de como avançar os temas fiscais, principalmente o desenho do orçamento de 2023 e os eventuais ajustes nas regras fiscais, poderá ocorrer uma alteração relevante no cenário, levando a uma trajetória para os juros mais conservadora do que a atualmente esperada.

O Ibovespa fechou o mês com performance negativa, seguindo o movimento dos índices internacionais e refletindo a incerteza em relação à condução da política fiscal. Apresentando um retorno negativo de -2,45% no mês. Sendo assim, o Ibovespa possui um comportamento positivo anual de +4,69%.

#### **Cenário Econômico Produzido por:**

#### **LDB Consultoria Financeira**

Os índices de renda fixa encerraram o mês de dezembro: IRF-M 1,48%, IMA-B - 0,19%, IMA-B 5 0,94% e IMA-B 5+ -1,19%, e na renda variável: IBOV -2,45%, o Índice Small Cap. -3,01%, IBrX 50 -2,55%.

## **5. DESEMPENHO E MOVIMENTAÇÕES**

---

O patrimônio do IPMJ no fechamento do mês de dezembro de 2022 foi de R\$ 628.588.467,11 (seiscentos e vinte e oito milhões e quinhentos e oitenta e oito mil e quatrocentos e sessenta e sete reais e onze centavos).

A carteira de renda fixa artigo 7º rendeu no mês R\$ 4.059.482,74 (quatro milhões e cinquenta e nove mil e quatrocentos e oitenta e dois reais e setenta e quatro centavos). A carteira de renda variável, o artigo 8º a rentabilidade foi de **R\$ - 4.052.483,74** (quatro milhões e cinquenta e dois mil e quatrocentos e oitenta e três reais e setenta e quatro centavos negativos). A carteira do artigo 9º rendeu **R\$ - 1.653.945,74** (um milhão e seiscentos cinquenta e três mil e novecentos e quarenta e cinco reais e setenta e quatro centavos negativos). A carteira do artigo 10º rendeu **R\$ - 1.947.425,40** (um milhão e novecentos e quarenta e sete mil e quatrocentos e vinte e cinco reais e quarenta centavos negativos).

Tabela 1 Rendimento Mensal Acumulado

Acumulado 2022	Janeiro	Fevereiro	Março	Abril	Maio	Junho
Art. 7º	R\$ 2.086.068,76	R\$ 1.607.211,77	R\$ 7.894.765,83	R\$ 6.167.939,08	R\$ 1.877.232,47	R\$ 2.564.881,91
Art. 8º	R\$ 6.636.950,68	-R\$ 462.659,01	R\$ 5.526.323,59	-R\$ 8.656.884,68	R\$ 2.283.458,95	-R\$ 11.337.679,80
Art. 9º	-R\$ 8.637.265,04	-R\$ 3.507.997,08	-R\$ 2.006.104,89	-R\$ 4.399.651,62	-R\$ 3.055.404,84	-R\$ 494.594,71
Art. 10º	-R\$ 2.347.184,64	-R\$ 809.110,95	R\$ 2.286.466,64	-R\$ 4.583.044,94	R\$ 431.144,30	-R\$ 3.246.961,60
Cupons	R\$ -	R\$ 2.416.905,19	R\$ -	R\$ -	R\$ 2.634.870,91	R\$ -
Amortização	R\$ -	R\$ 2.117.806,90	R\$ -	R\$ -	R\$ -	R\$ -
<b>Total</b>	<b>-R\$ 2.261.430,24</b>	<b>R\$ 1.362.156,82</b>	<b>R\$ 13.701.451,17</b>	<b>-R\$ 11.471.642,17</b>	<b>R\$ 4.171.301,79</b>	<b>-R\$ 12.514.354,20</b>

Julho	Agosto	Setembro	Outubro	Novembro	Dezembro	Total
R\$ 820.615,43	-R\$ 953.396,33	R\$ 2.158.809,53	R\$ 3.047.028,52	-R\$ 290.300,29	R\$ 4.059.482,74	<b>R\$ 31.040.339,41</b>
R\$ 4.523.574,81	R\$ 8.674.591,62	-R\$ 621.083,56	R\$ 9.000.109,01	-R\$ 7.818.119,74	-R\$ 4.052.483,74	<b>R\$ 3.696.098,14</b>
R\$ 3.357.657,20	-R\$ 1.581.432,56	-R\$ 3.911.318,77	R\$ 532.898,81	R\$ 2.443.739,62	-R\$ 1.653.945,74	<b>-R\$ 22.913.419,62</b>
R\$ 4.457.619,45	-R\$ 1.438.217,77	-R\$ 3.799.711,29	R\$ 3.731.166,01	R\$ 2.695.230,22	-R\$ 1.947.425,40	<b>-R\$ 4.570.029,97</b>
-	R\$ 2.863.623,08	R\$ -	-	R\$ 4.676.281,89	-	<b>R\$ 12.591.681,07</b>
-	-	-	-	R\$ -	-	<b>R\$ 2.117.806,90</b>
<b>R\$ 13.159.466,89</b>	<b>R\$ 7.565.168,04</b>	<b>-R\$ 6.173.304,09</b>	<b>R\$ 16.311.202,35</b>	<b>R\$ 1.706.831,70</b>	<b>-R\$ 3.594.372,14</b>	<b>R\$ 21.962.475,92</b>

O rendimento acumulado no ano fechou R\$ 21.962.475,92 (vinte e um milhões e novecentos e sessenta e dois mil e quatrocentos e setenta e cinco reais e noventa e dois centavos) e no mês de dezembro de 2022 em **R\$ - 3.594.372,14** (três milhões e quinhentos e noventa e quatro mil e trezentos e setenta e dois reais e quatorze centavos negativos).

Tabela 2 Investimento - Saldo mensal

	Art. 7º	Art. 8º	Art. 9º	Art. 10º	TOTAL
JANEIRO	R\$ 386.794.806,56	R\$ 125.575.229,74	R\$ 57.263.568,34	R\$ 59.887.889,09	<b>R\$ 629.521.493,73</b>
FEVEREIRO	R\$ 390.832.814,82	R\$ 125.112.570,53	R\$ 53.755.571,26	R\$ 59.068.788,14	<b>R\$ 628.769.744,75</b>
MARÇO	R\$ 396.035.127,30	R\$ 130.638.894,08	R\$ 51.749.466,38	R\$ 61.355.254,76	<b>R\$ 639.778.742,52</b>
ABRIL	R\$ 408.784.366,36	R\$ 114.928.814,03	R\$ 47.349.814,79	R\$ 56.772.209,82	<b>R\$ 627.835.204,99</b>
MAIO	R\$ 409.007.313,27	R\$ 117.212.272,98	R\$ 44.294.409,94	R\$ 57.203.354,14	<b>R\$ 627.717.350,33</b>
JUNHO	R\$ 413.218.658,62	R\$ 105.874.593,17	R\$ 43.799.815,23	R\$ 53.956.392,54	<b>R\$ 616.849.459,57</b>
JULHO	R\$ 417.566.274,94	R\$ 105.681.978,38	R\$ 47.157.472,45	R\$ 58.414.012,00	<b>R\$ 628.819.737,77</b>
AGOSTO	R\$ 417.894.681,49	R\$ 114.356.570,01	R\$ 45.576.039,88	R\$ 56.975.794,20	<b>R\$ 634.803.085,58</b>
SETEMBRO	R\$ 418.700.521,82	R\$ 113.735.486,44	R\$ 41.664.721,11	R\$ 53.176.082,92	<b>R\$ 627.276.812,28</b>
OUTUBRO	R\$ 420.220.136,06	R\$ 122.735.595,47	R\$ 42.197.619,94	R\$ 56.907.248,94	<b>R\$ 642.060.600,41</b>
NOVEMBRO	R\$ 419.516.489,36	R\$ 114.917.475,72	R\$ 44.641.359,57	R\$ 59.602.479,16	<b>R\$ 638.677.803,81</b>
DEZEMBRO	R\$ 435.473.698,90	R\$ 92.041.250,65	R\$ 42.987.413,84	R\$ 58.086.103,73	<b>R\$ 628.588.467,11</b>

Tabela 3 Relatório Mensal de Investimentos – dezembro

TIPO DE APLICAÇÃO	Art. 7º	Art. 8º	Art. 9º	Art. 10º	TOTAL
SALDO (m-1)	R\$ 419.516.489,36	R\$ 114.917.475,72	R\$ 44.641.359,57	R\$ 59.602.479,16	R\$ 638.677.803,81
APLICAÇÕES NO MÊS	R\$ 44.199.726,78	R\$ 3.000.000,00		R\$ 431.050,00	R\$ 47.630.776,78
RESGATES NO MÊS	-R\$ 32.302.000,00	-R\$ 21.823.741,31			-R\$ 54.125.741,31
RENDIMENTO NO MÊS	R\$ 4.059.482,74	-R\$ 4.052.483,74	-R\$ 1.653.945,74	-R\$ 1.947.425,40	-R\$ 3.594.372,11
CUPONS E AMORTIZAÇÕES (mês)	R\$ -	R\$ -	R\$ -	R\$ -	R\$ -
SALDO ATUAL	R\$ 435.473.698,90	R\$ 92.041.250,65	R\$ 42.987.413,84	R\$ 58.086.103,73	R\$ 628.588.467,11
RENDIMENTO PERCENTUAL	0,97%	-3,53%	-3,70%	-3,27%	-0,57%

No mês de dezembro foram realizadas as seguintes movimentações:

- 07 de dezembro de 2022: foram liquidados os resgates dos fundos do Itaú Dunamis FIC FIA no valor de R\$ 11.823.741,31 (onze milhões e oitocentos e vinte e três mil e setecentos e quarenta e um reais e trinta e um centavos) e do Navi Institucional FIA no valor de R\$ 10.000.000,00 (dez milhões de reais).
- 08 de dezembro de 2022: Foram adquiridas 100 (cem) Letras Financeiras seniores, emitidas pelo banco BTG Pactual, com vencimento em 08 de dezembro de 2027, com um P.U. de R\$ 50.000,00 (cinquenta mil reais), a uma taxa de IPCA + 7%.
- 20 de dezembro foram realizadas as seguintes compras de Títulos Públicos Federais (TPF), no valor de R\$ 9.999.826,78 (nove milhões e novecentos e noventa e nove milhões e oitocentos e vinte e seis mil e setenta e oito centavos), descritos abaixo:
  - NTN-B 2045, PU 3.835,47298800, taxa indicativa de IPCA + 6,400, quantidade 521, de valor total R\$ 1.998.281,42;
  - NTN-B 2050, PU 3.877,25068900, taxa indicativa de IPCA + 6,4000, quantidade 774, de valor total R\$ 3.000.992,03;
  - NTN-B 2055, PU 3.808,49454600, taxa indicativa de IPCA + 6,4000, quantidade 1.313, de valor total R\$ 5.000.553,33;

Com as novas aquisições, a média das taxas indicativas dos Títulos Públicos Federais está chegando em IPCA + 5,68.

- 22 de dezembro de 2022: Aplicação de R\$ 3.000.000,00 (três milhões de reais) no fundo Guepardo Valor Institucional FIC FIA.
- 23 de dezembro de 2022: 11ª chamada de capital do Kinea Private Equity IV Feeder Institucional I FIP Multiestratégia valor de R\$ 431.050,00 (quatrocentos e trinta e um mil e cinquenta reais).



## 6. CARTEIRA

DESEMPENHO DA CARTEIRA:											-0,57%	3,38%				
META ATUARIAL (IPCA + 4,83%):											1,02%	10,89%				
RENTABILIDADE DA CARTEIRA x META ATUARIAL:											-55,94%	30,99%				
PATRIMÔNIO LÍQUIDO:											R\$	628.588.467,11				
BANCO / FUNDO	PL do IPMJ	% do PL	LIMITE da Resolução 4963/2021	Política de Investimentos 2022		Amortizações e Cupons		Rentabilidade (R\$)		Rentabilidade dos fundos		Fundo x Meta				
				ALVO	MÁXIMO	Mês (R\$)	Ano (R\$)	Mês (R\$)	Ano (R\$)	Mês	Ano	Mês (%)	Ano (%)			
														Art 7º I a 100%	44,50%	70,00%
TÍTULOS PÚBLICOS DE EMISSÃO DO TN			296.331.790,64	47,14%	47,14%			12.591.681,07	2.431.799,38	10.253.520,59	0,53%	5,38%	52,14%	49,35%		
CAIXA BRASIL MATRIZ FI RENDA FIXA			61.113.916,75	9,72%	18,78%					682.719,20	4.269.296,58	1,13%	6,01%	111,16%	55,20%	
BB INSTITUCIONAL FI RENDA FIXA			31.266.258,45	4,97%						350.741,93	1.886.358,52	1,03%	6,03%	101,33%	55,32%	
SANTANDER RF REFERENCIADO PREMIUM FIC FI			9.911.171,50	1,58%						199.401,81	2.651.264,63	1,14%	12,87%	111,95%	118,15%	
SANTANDER RF REFERENCIADO PREMIUM FIC FI (T.A.)			15.762.999,46	2,51%						181.139,39	895.333,88	1,14%	12,87%	111,95%	118,15%	
LETRA FINANCEIRA			10.549.280,68	1,68%	Art. 7º IV 20%	4,00%	20,0%			94.443,01	185.329,40	0,90%	1,79%	88,89%	16,41%	
MASTER III FIDC MULTISSETORIAL SÊNIOR			7.483,34	0,001%	Art. 7º V a 5%	0,50%	2,0%									
					Art. 7º V b 5%	1,50%	5,0%			377,13	-23.232,53	5,31%	-75,64%	522,19%	-694,28%	
PORTO SEGURO FI RENDA FIXA REFERENCIADO DI CRÉDITO PRIVADO			5.372.764,71	0,855%	1,68%					62.381,46	1.298.552,40	1,17%	13,21%	115,59%	121,26%	
BNP PARIBAS MATCH DI FI RF REF			3.104.620,53	0,494%							35.550,44	104.620,53	1,16%	3,49%	113,98%	32,01%
ICATU VANGUARDA FIRF INFLAÇÃO CREDITO PRIVADO LP			2.053.412,84	0,327%							20.929,00	53.412,84	1,03%	2,67%	101,32%	24,51%
<b>TOTAL ARTIGO 7º</b>			<b>435.473.698,90</b>	<b>69,28%</b>				-	<b>12.591.681,07</b>	<b>4.059.482,74</b>	<b>21.574.456,83</b>					
					Art. 8º I 30%	18,00%	30%									
OCCAM FIC AÇÕES			29.196.577,53	4,64%	14,64%					-798.575,42	1.262.725,44	-2,66%	4,52%	-261,97%	41,49%	
INDIE FIC AÇÕES			3.206.466,82	0,51%							-145.718,87	-680.014,10	-4,35%	17,50%	-427,73%	-160,61%
BTG PACTUAL ABSOLUTO INSTITUCIONAL FIC AÇÕES			4.894.454,11	0,78%							-154.687,36	-239.996,88	-3,06%	-4,67%	-301,45%	-42,91%
TRIGONO FLAGSHIP SMALL CAPS MASTER FIC AÇÕES			6.443.231,79	1,03%							-86.348,24	443.231,79	-1,32%	7,39%	130,12%	67,81%
BNP PARIBAS SMALL CAPS FI AÇÕES			6.849.444,21	1,09%							-215.354,83	-995.756,85	-3,05%	12,10%	-299,94%	-111,09%
ITAU DYNAMIS FIC AÇÕES			0,00	0,00%							-392.562,75	-1.745,64	-3,21%	-0,01%	-316,19%	-0,14%
NAVI INSTITUCIONAL FIC AÇÕES			25.372.613,84	4,04%							-1.689.072,16	3.939.513,64	-1,17%	6,44%	-114,74%	59,13%
META VALOR FI AÇÕES			2.272.132,34	0,36%							-93.677,43	-41.009,86	-3,96%	-1,77%	-389,61%	-16,27%
TARPOIN GT 30 FIC AÇÕES			6.747.031,77	1,07%							-337.643,79	869.934,81	-4,77%	14,80%	468,94%	135,87%
SULAMÉRICA SELECTION FIC AÇÕES			4.095.199,03	0,65%							-102.942,09	-789.560,50	-2,45%	16,16%	241,28%	-148,37%
GUERPARDO VALOR INSTITUCIONAL FUNDO DE INVESTIMENTO			2.964.099,21	0,47%						-35.900,79	-35.900,79	-1,20%	-1,20%	-117,75%	-10,98%	
<b>TOTAL ARTIGO 8º</b>			<b>92.041.250,65</b>	<b>14,64%</b>				-	<b>-4.052.483,74</b>	<b>3.731.421,06</b>						
					Art. 9º II	3,00%	10%									
AXA WF FRAM DIGITAL ECONOMY AD FIC FIA			12.033.623,38	1,91%	4,13%					-693.206,79	-6.710.171,30	-5,45%	35,80%	-535,95%	-328,61%	
MAG GLOBAL SUSTAINABLE FIC IE MULTIMERCADO			2.443.605,37	0,39%							-29.177,18	-1.951.016,67	-1,18%	44,40%	-116,10%	-407,51%
MS GLOBAL OPPOR DOL ADVISORY FIC FIA IE			2.145.590,41	0,34%							-71.086,79	-1.774.230,80	-3,21%	45,26%	-315,55%	-415,48%
JP MORGAN CHINA EQUITY DOLAR ADVISORY FIA IE			2.820.677,55	0,45%							79.630,56	-1.015.822,44	2,91%	-26,48%	285,85%	-243,04%
GENIAL MS US GROWTH FIC FIA IE			1.549.641,12	0,25%							-115.573,57	-2.604.464,22	-6,94%	62,70%	-682,92%	-575,50%
SCHRODER SUSTENT AÇÕES GLOBAIS FIC FIA IE			4.957.037,35	0,79%							9.824,03	-1.419.043,12	0,20%	-22,26%	19,54%	-204,29%
<b>TOTAL ARTIGO 9º</b>			<b>17.037.238,66</b>	<b>2,71%</b>	Art. 9º III	5,00%	10%			<b>2,71%</b>						
										-834.355,99	-7.438.671,01	-4,67%	30,39%	-459,38%	-278,97%	
<b>TOTAL ARTIGO 9º¹</b>			<b>42.987.413,84</b>	<b>6,84%</b>				-	<b>-1.653.945,74</b>	<b>-22.913.419,55</b>						
					Art. 10º I	8,00%	10%									
WESTERN ASSET US INDEX 500 FI MULTIMERCADO			15.148.102,64	2,41%	7,48%					-770.005,33	-5.833.775,66	-4,84%	11,99%	-475,97%	-110,08%	
BTG PACTUAL S&P 500 BRL FI MULTIMERCADO			25.103.049,60	3,99%							-1.283.859,79	151.680,66	6,20%	-7,99%	609,98%	-73,35%
RIO BRAVO PROTECAO BOLSA AMERICANA II FIM			6.747.341,01	1,07%							108.963,03	47.341,01	1,64%	0,71%	161,51%	6,49%
<b>TOTAL ARTIGO 10º</b>			<b>15.275,18</b>	<b>0,002%</b>	Art. 10º II	2,00%	5,0%			<b>34,86</b>	<b>-13.307,74</b>	<b>0,23%</b>	<b>-46,56%</b>	<b>22,51%</b>	<b>-427,37%</b>	
										2.117.806,90	-2.558,17	-1,28%	3,28%	-126,12%	30,11%	
<b>TOTAL ARTIGO 10º¹</b>			<b>58.086.103,73</b>	<b>9,24%</b>				-	<b>2.117.806,90</b>	<b>-1.947.425,40</b>	<b>-5.218.186,19</b>					
<b>TOTAL PATRIMÔNIO LÍQUIDO</b>			<b>628.588.467,11</b>													
<b>RENDIMENTO NO MÊS</b>			<b>-3.594.372,14</b>													
<b>RENDIMENTO ANUALIZADO¹</b>			<b>21.962.475,92</b>													

¹ Nos rendimentos anualizados constam as aplicações e resgates consolidadas ao longo do ano, bem como o recebimento de cupons e amortizações.

## 7. CONFORMIDADE COM A POLÍTICA DE INVESTIMENTOS

A Tabela 4 abaixo apresenta a distribuição do patrimônio em porcentagem de acordo com alocação objetiva definida na política de investimentos e resolução 4.963/2021 e posteriores atualizações.

Tabela 4 Distribuição do Patrimônio, em porcentagem, por resolução 4.963/2021

Enquadramento	Tipo de Ativo	Alocação Objetivo	Limite Superior	Alocado	Total
Art. 7º, I, "a"	Títulos Públicos	44,50%	70%	47,14%	69,28%
Art. 7º, I, "b"	Fundos 100% Títulos Públicos	6,50%	70%	0,00%	
Art. 7º, I, "c"	FI em Índice de Mercado (ETF) de RF	0,00%	20%	0,00%	
Art. 7º, II	Operações Compromissadas	0,00%	1%	0,00%	
Art. 7º, III, "a"	Renda Fixa conforme CVM	6,00%	40%	18,78%	
Art. 7º, III, "b"	ETF RF CVM	0,00%	1%	0,00%	
Art. 7º, IV	Ativos de renda fixa de emissão com obrigação ou coobrigação de instituições financeiras (BACEN)*	4,00%	20%	1,68%	
Art. 7º, V, "a"	Cota Sênior de FIDC	0,50%	2%	0,001%	
Art. 7º, V, "b"	Renda Fixa "Crédito Privado"	1,50%	5%	1,68%	
Art. 7º, V, "c"	Fundo de Debêntures	0,00%	1%	0,00%	
Art. 8º, I, "a"	Fundos de Ações CVM	18,00%	30%	14,64%	14,64%
Art. 8º, I, "b"	FI em índice de mercado (ETF) de renda variável	0,50%	10%	0,00%	
Art. 9º, I	Renda Fixa - Dívida Externa	0,00%	1%	0,00%	6,84%
Art. 9º, II	Fundos de Investimento no Exterior	3,00%	10%	4,13%	
Art. 9º, III	Ações - BDR Nível I	5,00%	10%	2,71%	
Art. 10º, I	Fundos Multimercados	8,00%	10%	7,48%	9,24%
Art. 10º, II	Fundos de Participações	2,00%	5%	1,76%	
Art. 10º, III	Fundos de Ações - Mercado de Acesso	0,00%	1%	0,00%	
Art. 11º	Fundos de Investimentos Imobiliários	0,50%	5%	0,00%	0,00%
Art. 12º	Empréstimos Consignados	0,00%	1%	0,00%	0,00%

## 7.1. Demonstrações Gráficas

A seguir, demonstrações gráficas referentes a conformidade com a Política Anual de Investimentos.

Gráfico 1 Demonstração Gráfica Alocação por tipo de ativo

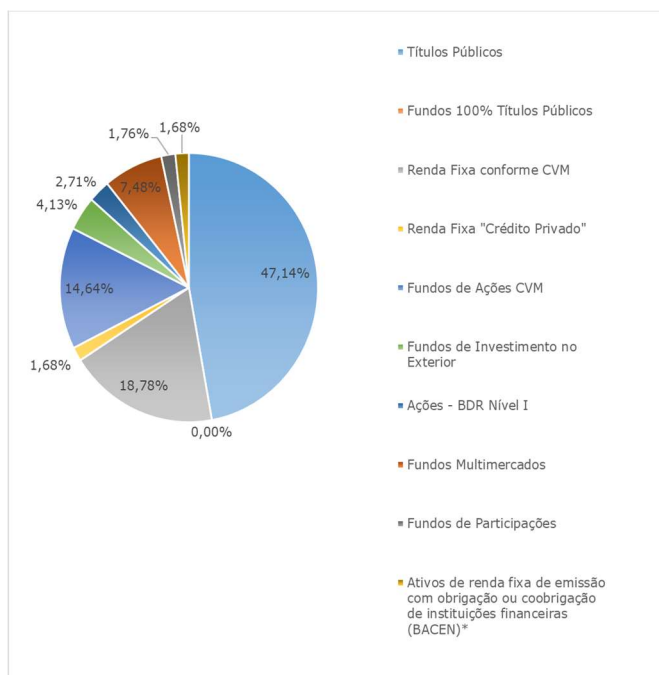
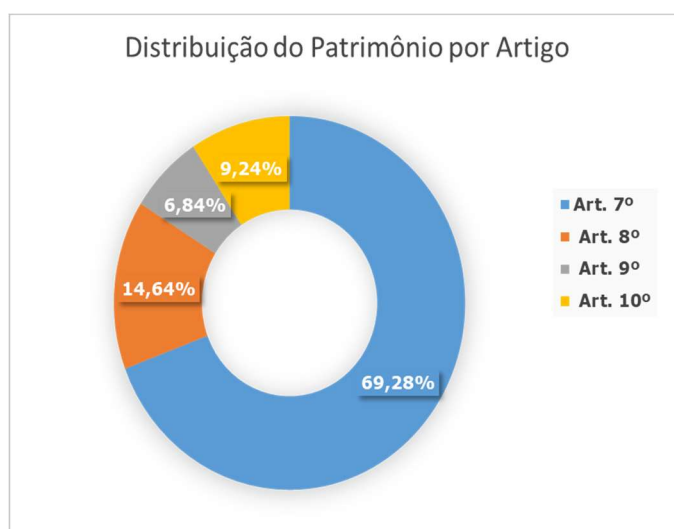


Gráfico 2 Distribuição do Patrimônio por Artigo



## 8. FUNDOS ESTRESSADOS

Ressalta-se que acompanhamentos completos sobre esses fundos são realizados pelo Gestor de Recursos do Instituto ao longo do ano.

### 8.1. FIDC MULTISSETORIAL MASTER III

Em dezembro de 2022, o fundo FIDC MULTISSETORIAL MASTER III apresentava um prejuízo de R\$ - 452.676,74 e um rendimento negativo, R\$ - 1.401.852,42, o total de amortizações já entregue é de R\$ 6.908.769,93. O acompanhamento é realizado de forma mensal, os demais dados se encontram na tabela 5, abaixo.

Tabela 5 Acompanhamento geral FIDC MULTISSETORIAL MASTER III

FIDC	Total Aplicado	Rendimento	Amortizações
Totais	R\$ 7.368.930,01	-R\$ 1.401.852,42	R\$ 6.908.769,93

### 8.2. PÁTRIA SPECIAL OPPORTUNITIES I FICFIP

O Fundo PÁTRIA SPECIAL OPPORTUNITIES I FICFIP em dezembro de 2022, o fundo apresentava aproximadamente os valores abaixo:

Tabela 6 Acompanhamento geral PÁTRIA SPECIAL OPPORTUNITIES I FICFIP

Pátria	Total Aplicado	Rendimento	Saldo
Totais	R\$ 2.823,363,14	-R\$ 2.808.087,39	R\$ 15.275,18

No acompanhamento do ano vigente, em dezembro de 2022, o fundo possuía R\$ R\$ 15.275,18 aproximadamente 0,002% do patrimônio do IPMJ.

Tabela 7 Acompanhamento mensal Pátria

Pátria		
2022	Janeiro	R\$ 41,89
	Fevereiro	-R\$ 293,47
	Março	-R\$ 13.188,62
	Abril	R\$ 26,63
	Maio	R\$ 32,92
	Junho	-R\$ 281,40
	Julho	-R\$ 93,77
	Agosto	R\$ 251,09
	Setembro	R\$ 81,44
	Outubro	R\$ 46,74
	Novembro	R\$ 33,96
	Dezembro	R\$ 34,86

## 9. FUNDOS ESTRUTURADOS (FIP)

O fundo KINEA PRIVATE EQUITY IV FEEDER INSTITUCIONAL I MULTIESTRATÉGIA FIP, apresentava R\$ 11.072.335,30, cerca de 1,76% do patrimônio líquido do Instituto. Tendo-se, os seguintes números:

Tabela 8 Acompanhamento geral KINEA (dezembro/2022)

KINEA	Total Aplicado	Rendimento	Amortizações
Total	R\$ 8.448.515,00	R\$ 3.103.728,45	R\$ 3.115.488,50

Abaixo o acompanhamento de rendimentos ao longo do ano:

Tabela 9 Acompanhamento mensal Kinea

KINEA		
2022	Janeiro	R\$ 393.319,52
	Fevereiro	R\$ 235.495,89
	Março	R\$ 57.912,56
	Abril	-R\$ 99.455,05
	Maio	R\$ 5.616,23
	Junho	-R\$ 238.643,61
	Julho	R\$ 67.745,66
	Agosto	R\$ 92.394,31
	Setembro	-R\$ 29.564,72
	Outubro	R\$ 24.811,25
	Novembro	-R\$ 77.198,33
	Dezembro	-R\$ 2.558,18

## 10. ALOCAÇÃO POR INSTITUIÇÃO

A seguir, serão apresentadas as demonstrações de alocação por instituição no mês.

Tabela 10 Alocação por gestora, em dezembro

PATRIMÔNIO X GESTORAS (ATUALIZADO: 31/12/2022)		
GESTORES	PL do IPMJ	%
TÍTULOS PÚBLICOS DE EMISSÃO DO TN (Selic)	R\$ 296.331.790,64	47,14%
CAIXA ECONÔMICA FEDERAL	R\$ 61.113.916,75	9,72%
BTG PACTUAL GESTORA DE RECURSOS	R\$ 35.040.561,29	5,57%
BANCO DO BRASIL S/A	R\$ 31.266.258,45	4,97%
OCCAM BRASIL	R\$ 29.196.577,53	4,64%
SANTANDER BRASIL GESTÃO DE RECURSOS	R\$ 25.674.170,96	4,08%
NAVI CAPITAL ADM. GESTORA RF LTDA.	R\$ 25.372.613,84	4,04%
BANCO J. SAFRA S.A	R\$ 17.037.238,66	2,71%
XP ALLOCATION ASSET MANAGEMENT LTDA.	R\$ 16.999.891,34	2,70%
WESTERN ASSET MANAGEMENT DTVM	R\$ 15.148.102,64	2,41%
KINEA PRIVATE EQUITY INVEST. S.A.	R\$ 11.072.335,30	1,76%
BNP PARIBAS ASSET MANAGEMENT BRASIL LTDA.	R\$ 9.954.064,74	1,58%
RIO BRAVO INVESTIMENTOS LTDA.	R\$ 6.747.341,01	1,07%
TARPON INVESTIMENTOS	R\$ 6.747.031,77	1,07%
TRÍGONO FLAGSHIP SMALL CAPS MASTER FI AÇÕES	R\$ 6.443.231,79	1,03%
BANCO VOTORANTIM S.A.	R\$ 5.506.223,10	0,88%
PORTO SEGURO	R\$ 5.372.764,71	0,85%
SCHRODER INVESTMENT BRASIL LTDA.	R\$ 4.957.037,35	0,79%
SUL AMÉRICA INVEST. GESTORA REC. S.A.	R\$ 4.095.199,03	0,65%
INDIE CAPITAL INVESTIMENTOS LTDA.	R\$ 3.206.466,82	0,51%
GUEPARDO VALOR INSTITUCIONAL FUNDO DE INVESTIMENTO	R\$ 2.964.099,21	0,47%
MONGERAL AEGON INVESTIMENTOS LTDA	R\$ 2.443.605,37	0,39%
META ASSET MANAGEMENT LTDA	R\$ 2.272.132,34	0,36%
ICATU VANGUARDA GESTÃO DE RECURSOS LTDA.	R\$ 2.053.412,84	0,33%
GENIAL INVESTIMENTOS	R\$ 1.549.641,12	0,25%
PÁTRIA INVESTIMENTOS LTDA.	R\$ 15.275,18	0,00%
BRPP GESTÃO PROD. ESTRUT. LTDA.	R\$ 7.483,34	0,00%

## 11. RISCO (VaR) DOS FUNDOS NA CARTEIRA

Tabela 11 Risco (VaR) dos fundos na carteira, em dezembro

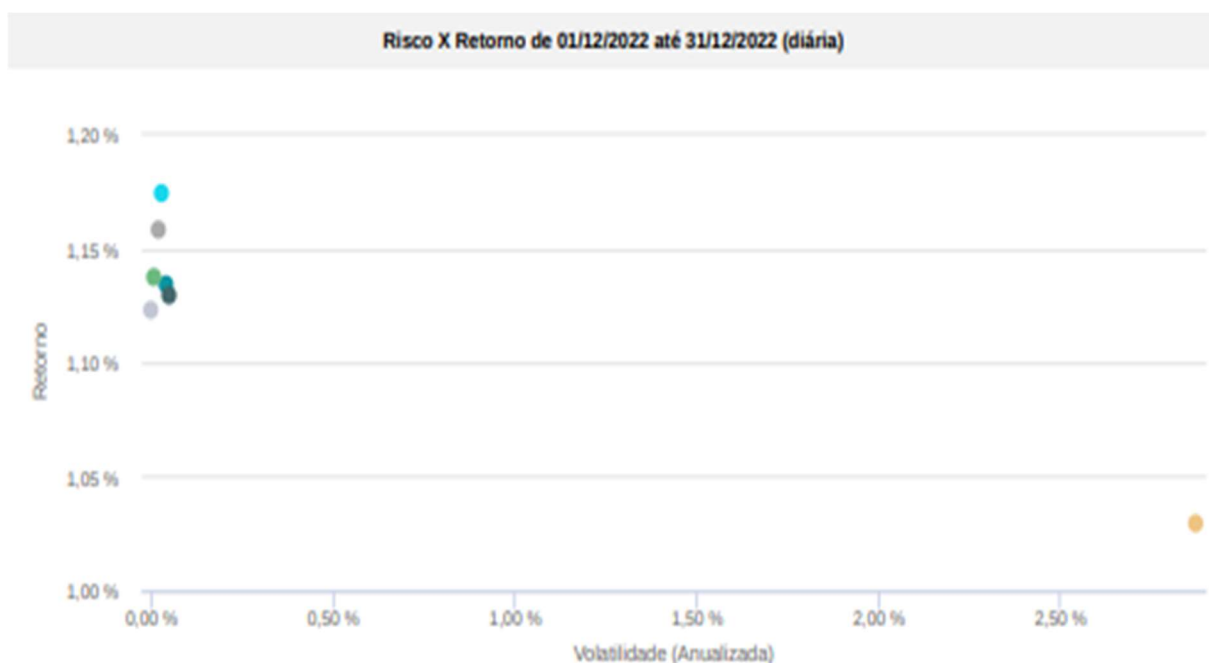
Nome	VaR 95% MV 21 du (12 meses)
AXA WF FRAMLINGTON DIGITAL ECONOMY ADVISORY INVESTIMENTO NO EXTERIOR FIC AÇÕES	11,07%
BB INSTITUCIONAL FI RENDA FIXA	0,02%
BNP PARIBAS MATCH FI RENDA FIXA REFERENCIADO DI CRÉDITO PRIVADO	0,01%
BNP PARIBAS SMALL CAPS FI AÇÕES	13,08%
BTG PACTUAL ABSOLUTO INSTITUCIONAL FIC AÇÕES	9,14%
BTG PACTUAL S&P 500 BRL FI MULTIMERCADO	8,35%
CAIXA BRASIL MATRIZ FI RENDA FIXA	0,02%
GUEPARDO VALOR INSTITUCIONAL FIC AÇÕES	12,59%
GENIAL MS US GROWTH INVESTIMENTO NO EXTERIOR FIC AÇÕES	20,71%
ICATU VANGUARDA INFLAÇÃO FI RENDA FIXA CRÉDITO PRIVADO LP	1,36%
INDIE FIC AÇÕES	13,56%
ITAÚ DUNAMIS FIC AÇÕES	10,24%
J CHINA EQUITY DÓLAR ADVISORY INVESTIMENTO NO EXTERIOR FIC AÇÕES	9,95%
KINEA PRIVATE EQUITY IV FEEDER INSTITUCIONAL I FIP MULTIESTRATÉGIA	*
MAG GLOBAL SUSTAINABLE INVESTIMENTO NO EXTERIOR FIC MULTIMERCADO	12,91%
MASTER III FIDC MULTISSETORIAL SÊNIOR I	*
META VALOR FI AÇÕES	12,39%
MS GLOBAL OPPORTUNITIES DÓLAR ADVISORY INVESTIMENTO NO EXTERIOR FIC AÇÕES	14,90%
NAVI INSTITUCIONAL FIC AÇÕES	8,91%
OCCAM FIC AÇÕES	7,17%
PÁTRIA SPECIAL OPPORTUNITIES I FICFIP	*
PORTO SEGURO FI RENDA FIXA REFERENCIADO DI CRÉDITO PRIVADO	0,01%
RIO BRAVO PROTEÇÃO BOLSA AMERICANA II FI MULTIMERCADO	4,88%
SAFRA CONSUMO AMERICANO PB FI AÇÕES BDR NÍVEL I	10,31%
SANTANDER INSTITUCIONAL PREMIUM FIC RENDA FIXA REFERENCIADO DI	0,00%
SCHRODER SUSTENTABILIDADE AÇÕES GLOBAIS INVESTIMENTO NO EXTERIOR FIC AÇÕES	11,63%
SULAMÉRICA SELECTION FIC AÇÕES	14,29%
TARPON GT INSTITUCIONAL I FIC AÇÕES	12,48%
TRÍGONO FLAGSHIP SMALL CAPS INSTITUCIONAL FIC AÇÕES	9,87%
WESTERN ASSET US INDEX 500 FI MULTIMERCADO	8,32%

\* Não entram nessa seção devido a sua natureza e seu acompanhamento individual.

## 12. DEMONSTRAÇÃO DOS FUNDOS POR SEGMENTO

Esta seção retrata a demonstração dos fundos na carteira nos últimos 12 meses e mensal, desta forma, com relação ao retorno efetivo mensal, para um fundo que entrou na carteira após o início deste, deve-se considerar a partir do mês fechado subsequente.

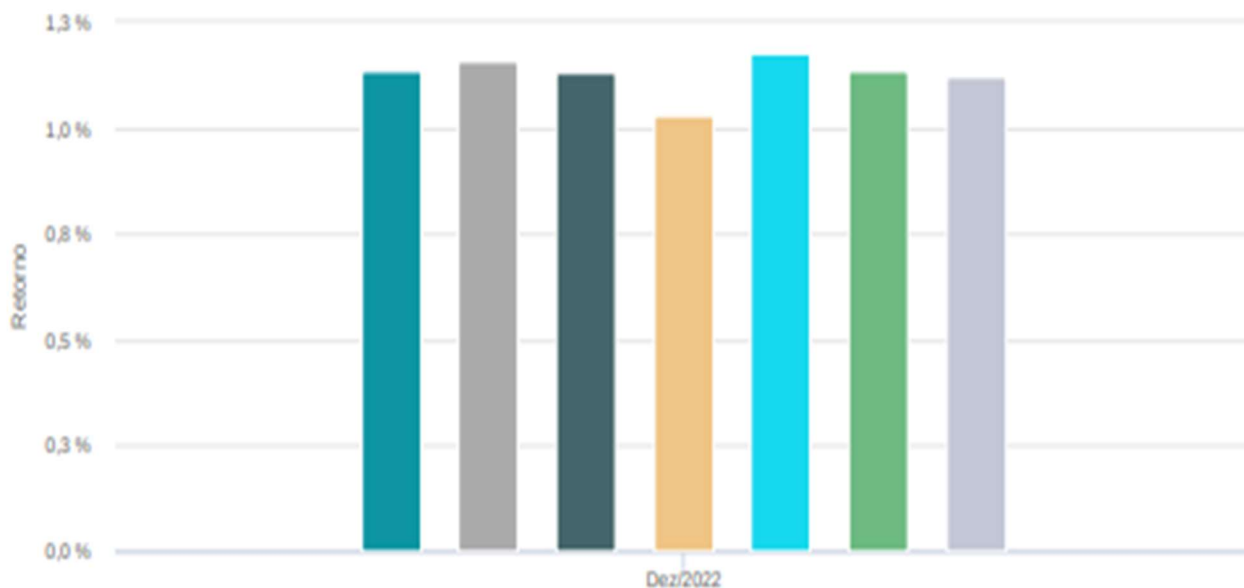
### 12.1. Renda Fixa



Ativo	Retorno	Volatilidade (Anualizada)
BB INSTITUCIONAL FI RENDA FIXA	1,13 %	0,04 %
BNP PARIBAS MATCH FI RENDA FIXA REFERENCIADO DI CRÉDITO PRIVADO	1,16 %	0,02 %
CAIXA BRASIL MATRIZ FI RENDA FIXA	1,13 %	0,05 %
ICATU VANGUARDA INFLAÇÃO FI RENDA FIXA CRÉDITO PRIVADO LP	1,03 %	2,87 %
PORTO SEGURO FI RENDA FIXA REFERENCIADO DI CRÉDITO PRIVADO	1,17 %	0,03 %
SANTANDER INSTITUCIONAL PREMIUM FIC RENDA FIXA REFERENCIADO DI	1,14 %	0,01 %
CDI	1,12 %	0,00 %

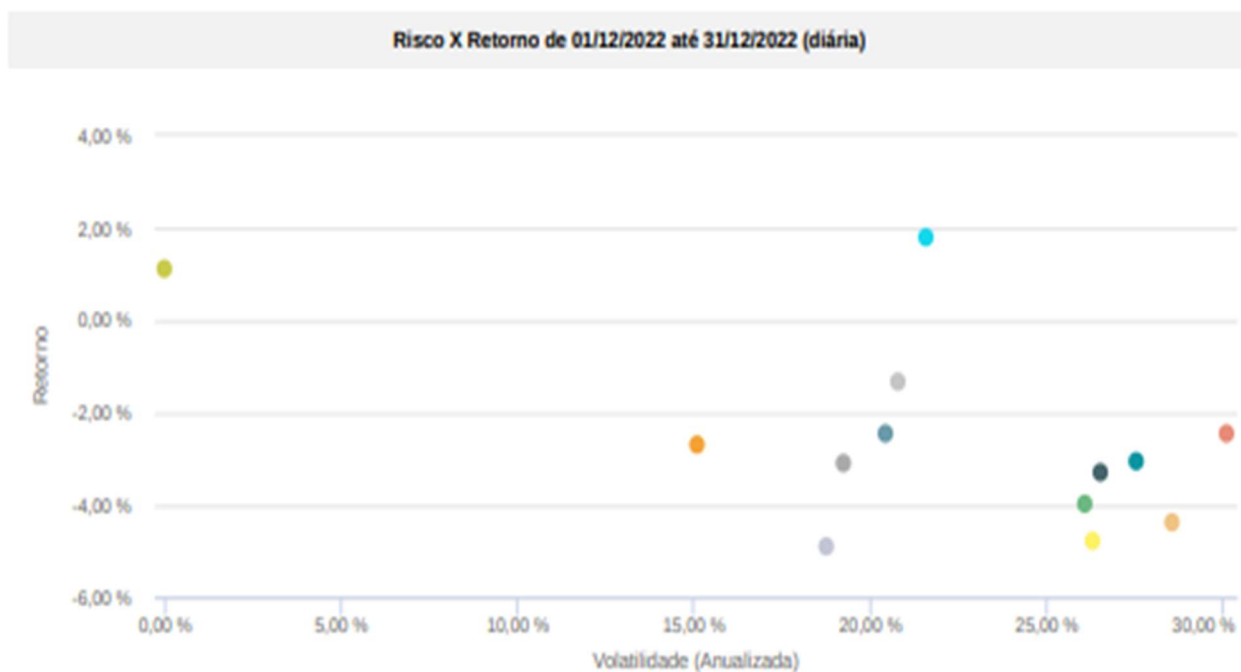


Retorno efetivo mensal de Dez/2022 até Dez/2022 (mensal)



Ativo	Retorno	Retorno YTD*	Mínimo	Máximo
BB INSTITUCIONAL FI RENDA FIXA	1,13 %	-	1,13 %	1,13 %
BNP PARIBAS MATCH FI RENDA FIXA REFERENCIADO DI CRÉDITO PRIVADO	1,16 %	-	1,16 %	1,16 %
CAIXA BRASIL MATRIZ FI RENDA FIXA	1,13 %	-	1,13 %	1,13 %
ICATU VANGUARDA INFLAÇÃO FI RENDA FIXA CRÉDITO PRIVADO LP	1,03 %	-	1,03 %	1,03 %
PORTO SEGURO FI RENDA FIXA REFERENCIADO DI CRÉDITO PRIVADO	1,17 %	-	1,17 %	1,17 %
SANTANDER INSTITUCIONAL PREMIUM FIC RENDA FIXA REFERENCIADO DI	1,14 %	-	1,14 %	1,14 %
CDI	1,12 %	-	1,12 %	1,12 %

## 12.2. Renda Variável



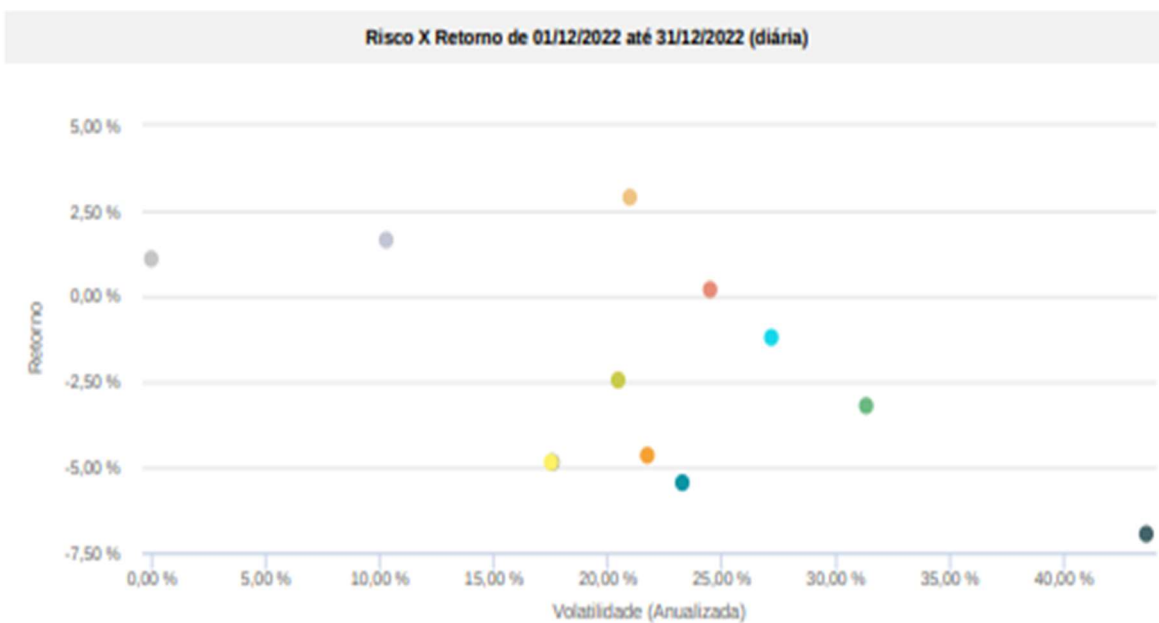
Ativo	Retorno	Volatilidade (Anualizada)
BNP PARIBAS SMALL CAPS FI AÇÕES	-3,05 %	27,54 %
BTG PACTUAL ABSOLUTO INSTITUCIONAL FIC AÇÕES	-3,06 %	19,25 %
GUEPARDO VALOR INSTITUCIONAL FIC AÇÕES	-3,29 %	26,51 %
INDIE FIC AÇÕES	-4,35 %	28,56 %
ITAÚ DUNAMIS FIC AÇÕES	1,80 %	21,56 %
META VALOR FI AÇÕES	-3,96 %	26,10 %
NAVI INSTITUCIONAL FIC AÇÕES	-4,87 %	18,77 %
OCCAM FIC AÇÕES	-2,66 %	15,10 %
SULAMÉRICA SELECTION FIC AÇÕES	-2,45 %	30,09 %
TARPON GT INSTITUCIONAL I FIC AÇÕES	-4,77 %	26,29 %
TRÍGONO FLAGSHIP SMALL CAPS INSTITUCIONAL FIC AÇÕES	-1,32 %	20,79 %
CDI	1,12 %	0,00 %
Ibovespa	-2,45 %	20,45 %

## Retorno efetivo mensal de Dez/2022 até Dez/2022 (mensal)



Ativo	Retorno	Retorno YTD*	Mínimo	Máximo
BNP PARIBAS SMALL CAPS FI AÇÕES	-3,05 %	-	-3,05 %	-3,05 %
BTG PACTUAL ABSOLUTO INSTITUCIONAL FIC AÇÕES	-3,06 %	-	-3,06 %	-3,06 %
GUEPARDO VALOR INSTITUCIONAL FIC AÇÕES	-3,29 %	-	-3,29 %	-3,29 %
INDIE FIC AÇÕES	-4,35 %	-	-4,35 %	-4,35 %
ITAÚ DUNAMIS FIC AÇÕES	1,80 %	-	1,80 %	1,80 %
META VALOR FI AÇÕES	-3,96 %	-	-3,96 %	-3,96 %
NAVI INSTITUCIONAL FIC AÇÕES	-4,87 %	-	-4,87 %	-4,87 %
OCCAM FIC AÇÕES	-2,66 %	-	-2,66 %	-2,66 %
SULAMÉRICA SELECTION FIC AÇÕES	-2,45 %	-	-2,45 %	-2,45 %
TARPON GT INSTITUCIONAL I FIC AÇÕES	-4,77 %	-	-4,77 %	-4,77 %
TRÍGONO FLAGSHIP SMALL CAPS INSTITUCIONAL FIC AÇÕES	-1,32 %	-	-1,32 %	-1,32 %
CDI	1,12 %	-	1,12 %	1,12 %
Ibovespa	-2,45 %	-	-2,45 %	-2,45 %

## 12.3. Exterior



Ativo	Retorno	Volatilidade (Anualizada)
AXA WF FRAMLINGTON DIGITAL ECONOMY ADVISORY INVESTIMENTO NO EXTERIOR FIC AÇÕES	-5,45 %	23,30 %
BTG PACTUAL S&P 500 BRL FI MULTIMERCADO	-4,87 %	17,59 %
GENIAL MS US GROWTH INVESTIMENTO NO EXTERIOR FIC AÇÕES	-6,94 %	43,61 %
J CHINA EQUITY DÓLAR ADVISORY INVESTIMENTO NO EXTERIOR FIC AÇÕES	2,91 %	20,96 %
MAG GLOBAL SUSTAINABLE INVESTIMENTO NO EXTERIOR FIC MULTIMERCADO	-1,18 %	27,18 %
MS GLOBAL OPPORTUNITIES DÓLAR ADVISORY INVESTIMENTO NO EXTERIOR FIC AÇÕES	-3,21 %	31,37 %
RIO BRAVO PROTEÇÃO BOLSA AMERICANA II FI MULTIMERCADO	1,64 %	10,28 %
SAFRA CONSUMO AMERICANO PB FI AÇÕES BDR NÍVEL I	-4,67 %	21,71 %
SCHRODER SUSTENTABILIDADE GLOBAIS USD IS INVESTIMENTO NO EXTERIOR FIC AÇÕES	0,20 %	24,49 %
WESTERN ASSET US INDEX 500 FI MULTIMERCADO	-4,84 %	17,52 %
CDI	1,12 %	0,00 %
Ibovespa	-2,45 %	20,45 %



Ativo	Retorno	Retorno YTD*	Mínimo	Máximo
AXA WF FRAMLINGTON DIGITAL ECONOMY ADVISORY INVESTIMENTO NO EXTERIOR FIC AÇÕES	-5,45 %	-	-5,45 %	-5,45 %
MAG GLOBAL SUSTAINABLE INVESTIMENTO NO EXTERIOR FIC MULTIMERCADO	-1,18 %	-	-1,18 %	-1,18 %
MS GLOBAL OPPORTUNITIES DÓLAR ADVISORY INVESTIMENTO NO EXTERIOR FIC AÇÕES	-3,21 %	-	-3,21 %	-3,21 %
J CHINA EQUITY DÓLAR ADVISORY INVESTIMENTO NO EXTERIOR FIC AÇÕES	2,91 %	-	2,91 %	2,91 %
GENIAL MS US GROWTH INVESTIMENTO NO EXTERIOR FIC AÇÕES	-6,94 %	-	-6,94 %	-6,94 %
SCHROEDER SUSTENTABILIDADE GLOBAIS USD IS INVESTIMENTO NO EXTERIOR FIC AÇÕES	0,20 %	-	0,20 %	0,20 %
SAFRA CONSUMO AMERICANO PB FI AÇÕES BDR NÍVEL I	-4,67 %	-	-4,67 %	-4,67 %
WESTERN ASSET US INDEX 500 FI MULTIMERCADO	-4,84 %	-	-4,84 %	-4,84 %
BTG PACTUAL S&P 500 BRL FI MULTIMERCADO	-4,87 %	-	-4,87 %	-4,87 %
RIO BRAVO PROTEÇÃO BOLSA AMERICANA II FI MULTIMERCADO	1,64 %	-	1,64 %	1,64 %
CDI	1,12 %	-	1,12 %	1,12 %
Ibovespa	-2,45 %	-	-2,45 %	-2,45 %

## 13. AGENDA REALIZADA

---

### 12 de dezembro:

- Reunião Anual com Investidores do fundo Kinea IV. O Gestor de Recursos, Luís Gustavo Ferreira Bonacina, e o Supervisor da Unidade de Gestão de Investimentos, Amauri Arnaldo Junior, relataram ao comitê sobre evento organizado pela gestora Kinea Private Equity, realizado de forma presencial na sede Itaú Faria Lima (Av. Brigadeiro Faria Lima, 3.500 - 1º andar - auditório). Neste encontro, os gestores da Kinea apresentaram os resultados e evolução do fundo, além de contar também com a presença dos principais executivos das empresas investidas, que trouxeram os destaques de cada uma. Informações relevantes estão no material anexo a Ata 377º.

### 14 de dezembro:

**9h00:** Ata da tricentésima septuagésima quinta (377ª) reunião ordinária do Comitê de Acompanhamento de Investimentos Financeiros do Instituto de Previdência do Município de Jacareí, ocorrida em 14 de dezembro de 2022, tendo início às 9h20 em formato presencial na sala de reuniões do IPMJ, com as seguintes presenças: Amauri Arnaldo Junior – Supervisor da Unidade de Gestão de Investimentos, Luís Gustavo Ferreira Bonacina – Gestor dos Recursos, Clévio Vitor de Almeida, José Ricardo Vinhas, Rafaela Carvalho dos Santos e Victor Adriano Vieira Silva. Ausência justificada da Diretora do Departamento Administrativo-Financeiro Renata de Souza Santos Esteves. Participaram da reunião os estagiários em Economia Emyra Yra Erlacher e João Pedro Gomes Santos. Pautas da reunião: 1) Credenciamentos; 2) Análise do Relatório de Investimentos e carteira fechada de novembro; 3) Assuntos Diversos.