





Ata da tricentésima quadragésima sexta (346^a) reunião ordinária do Conselho Fiscal, realizada em 19 de julho de 2023, com a presença da contadora Ivanir Barbosa da Silva Medeiros, do contador Zilton Mendes da Silva e dos Conselheiros: Amauri Arnaldo Junior e Rafaela Carvalho dos Santos. Iniciou-se às 9h27min, presencialmente na sede do IPMJ, para apreciação e aprovação do Balancete Orçamentário de junho/2023, bem como gestão financeira e investimentos. As contribuições repassadas pela Prefeitura Municipal de Jacareí, SAAE de Jacareí, Fundação Cultural de Jacarehy, Câmara Municipal de Jacareí e Serviço de Regulação de Jacareí tiveram a base de cálculo referente folha de pagamento de maio/2023; e Unidade Gestora (IPMJ) referente folha de pagamento de junho/2023. As retenções sobre as folhas de pagamentos dos inativos e pensionistas, referência junho/2023, foram feitas de acordo Lei Complementar nº 117/2022. As receitas orçamentárias dispostas no balancete totalizaram o montante de R\$ 21.859.558,72 (vinte e um milhões oitocentos e cinquenta e nove mil quinhentos e cinquenta e oito reais e setenta e dois centavos) no mês, separadas em: a) contribuições dos servidores ativos, inativos e pensionistas, alíquota de 14%, e oriunda de sentenças judiciais, o montante de R\$ 3.244.320,85 (três milhões duzentos e quarenta e quatro mil trezentos e vinte reais e oitenta e cinco centavos); b) contribuições patronais (custo normal), alíquota de 16,70% com acréscimo de 3,52% para os professores, o montante de R\$ 3.623.512,22 (três milhões seiscentos e vinte e três mil e quinhentos e doze reais e vinte e dois centavos); c) contribuições para amortização do déficit atuarial, alíquota suplementar de 19,52%, o montante de R\$ 3.939.703,63 (três milhões novecentos e trinta e nove mil setecentos e três reais e sessenta e três centavos); d) acordos de parcelamentos com a Prefeitura Municipal de Jacareí: Acordo de Reparcimento 00649/2022, aceito pelo MPS, parcela 12/240, no valor de R\$ 34.710,51 (trinta e quatro mil setecentos e dez reais e cinquenta e um centavos), referente a dívida das contribuições patronais suspensas em 2020, reparcelada nos moldes permitidos pela EC 113/2021, em substituição ao Acordo 00268/2021; Acordo de Reparcimento 01060/2022, aceito pelo MPS, parcela 07/240, no valor de R\$ 12.967,69 (doze mil novecentos e sessenta e sete reais e sessenta e nove centavos), referente a dívida de contribuição de julho a novembro de 2003 (desfazimento da dação), reparcelada nos moldes permitidos pela EC 113/2021, em substituição ao Acordo 00106/2009; Acordo de Reparcimento 01062/2022, aceito pelo MPS, parcela 05/240, no valor de R\$ 298.534,30 (duzentos e noventa e oito mil quinhentos e trinta e quatro reais e trinta centavos), referente a dívida das contribuições de 09/1996 à 07/1998 e 01/1999 à 12/2000, reparcelada nos moldes permitidos pela EC 113/2021, em substituição ao Acordo 00098/2010; Acordo de Reparcimento 01064/2022, aceito pelo MPS, parcela 04/240, no valor de R\$ 1.148.953,17 (um milhão cento e quarenta e oito mil novecentos e cinquenta e três reais e dezessete centavos), referente a dívida dos empréstimos, reparcelada nos moldes permitidos pela EC 113/2021, em substituição ao Acordo 00097/2010; Acordo de Parcelamento 00059/2023, em análise pelo MPS, parcela 04/60, no valor de R\$ 69.747,96 (sessenta e nove mil setecentos e quarenta e sete reais e noventa e seis centavos), referente a diferença na alíquota suplementar apontada no PAP nº 18/2022, no período de janeiro a março de 2016 a 2020; e Acordo de Parcelamento 00134/2023, aceito pelo MPS, parcela 02/60, no valor de R\$ 22.218,93 (vinte e dois mil duzentos e dezoito reais e noventa e três centavos), referente a diferença na alíquota suplementar, conforme Decisão de Recurso do PAP nº 18/2022, no período de janeiro a março de 2021 e 2022; e) acordo de reparcelamento de contribuição de servidor no valor de R\$ 6.756,53 (seis mil setecentos e cinquenta e seis reais e cinquenta e três centavos); f) Receita Patrimonial formada por rendimentos auferidos dos fundos de investimentos: Santander RF Referenciado DI Institucional Premium FIC FI R\$ 109.771,03 (cento e nove mil setecentos e setenta e um reais e três centavos); Santander RF Referenciado DI




Institucional Premium FIC FI Taxa de Administração R\$ 149.552,89 (cento e quarenta e nove mil quinhentos e cinquenta e dois reais e oitenta e nove centavos); Caixa FI Brasil Matriz RF R\$ 3.394.766,08 (três milhões trezentos e noventa e quatro mil setecentos e sessenta e seis reais e oito centavos); BB Institucional FI RF R\$ 3.515.020,02 (três milhões quinhentos e quinze mil vinte reais e dois centavos); Navi Institucional FIA R\$ 1.926.127,33 (um milhão novecentos e vinte e seis mil cento e vinte e sete reais e trinta e três centavos); g) Compensação Previdenciária – COMPREV no valor de R\$ 334.768,07 (trezentos e trinta e quatro mil setecentos e sessenta e oito reais e sete centavos) referência 04/2023; h) restituição de benefícios no valor de R\$ 2.822,74 (dois mil e oitocentos e vinte e dois reais e setenta e quatro centavos); i) receitas próprias no valor de R\$ 724,15 (setecentos e vinte e quatro reais e quinze centavos) e honorários advocatícios R\$ 310,00 (trezentos e dez reais); e j) outras receitas intraorçamentárias de benefício previdenciário pago em conjunto com a CMJ no valor de R\$ 24.270,62 (vinte e quatro mil duzentos e setenta reais e sessenta e dois centavos). As despesas previdenciárias empenhadas representaram o montante de R\$ 11.667.626,70 (onze milhões seiscentos e sessenta e sete mil seiscentos e vinte e seis reais e setenta centavos) e as despesas administrativas empenhadas o montante de R\$ 365.582,48 (trezentos e sessenta e cinco mil quinhentos e oitenta e dois reais e quarenta e oito centavos) no mês, totalizando R\$ 12.033.209,18 (doze milhões trinta e três mil duzentos e nove reais e dezoito centavos). As despesas acumuladas totalizaram R\$ 71.170.076,61 (setenta e um milhões cento e setenta mil setenta e seis reais e sessenta e um centavos). Por meio de relatório gerencial foi apresentado o acompanhamento das despesas administrativas, informando valores empenhados, liquidados e pagos, e seus respectivos saldos. Foram analisados relatórios de despesas pagas, classificadas por tipo de desembolso, centro de custo, empenhos e fornecedores, bem como suas notas fiscais. As movimentações financeiras foram apresentadas e avaliadas em demonstrativo anexo a essa ata. Em consenso os conselheiros aprovaram o balancete orçamentário de junho/2023, bem como suas movimentações financeiras. Na análise dos investimentos, por meio de relatório mensal de resultados, que traz o acompanhamento das diversas modalidades de operações realizadas na aplicação dos recursos do instituto e os riscos que as integram, verificaram os conselheiros, que a carteira rentabilizou positivamente R\$ 14.297.019,47 (quatorze milhões duzentos e noventa e sete mil dezenove reais e quarenta e sete centavos) no mês, acumulando rentabilidade de R\$ 47.155.216,38 (quarenta e sete milhões cento e cinquenta e cinco mil e duzentos e dezesseis reais e trinta e oito centavos) no ano, totalizando o patrimônio em R\$ 671.457.423,51 (seiscentos e setenta e um milhões quatrocentos e cinquenta e sete mil quatrocentos e vinte e três reais e cinquenta e um centavos). O desempenho da carteira foi de 2,21% no mês, acumulando 7,50% no ano, a meta mensal foi de 0,36% e a meta anual de 5,42%. Cenário Econômico: Ao longo do mês de junho, permaneceu a visão de um cenário internacional ainda desafiador. A inflação nas principais economias desenvolvidas continua elevada e acima da meta, com o processo de desinflação ocorrendo em ritmo mais lento. Adicionalmente, o mercado de trabalho apertado apresenta risco para a desinflação prevista. Nos EUA, tivemos dados de atividade econômica mais fortes, demonstrando resiliência apesar do aperto monetário, consequentemente houve a sinalização de que devem ser necessários ajustes adicionais nos Fed Funds. Assim, o efeito sobre a curva de juros foi o aumento das taxas, voltando aos patamares próximos dos observados antes da crise dos bancos regionais, o que pode sugerir que a ameaça de uma crise bancária ficou para trás, pelo menos por enquanto. Na Zona do Euro, os dados de atividade demonstram desaceleração mais acentuada. A deterioração da demanda por bens, após os excessos do período pós-pandemia, em conjunto com o aperto das condições de crédito está exercendo impacto negativo sobre a

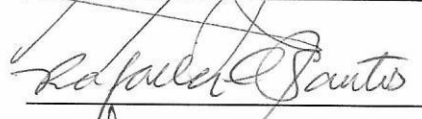


indústria. Na China, apesar do forte primeiro trimestre por conta da reabertura pós pandemia e dos anúncios de medidas de estímulo para a economia, há poucos sinais de avanço até agora, onde o setor de propriedades encontra-se em estagnação. Assim, a economia chinesa parece passar por desaquecimento mais intenso que o previsto. Além disso, tivemos surpresas altistas nas decisões de política monetária do Reino Unido, Canadá, Austrália e Noruega. Já nos países emergentes, o processo de desinflação se mostra mais avançado. Vale destacar que apesar do ciclo monetário ainda em curso, os principais Bancos Centrais estão mais próximos do estágio final, isso reduz a chance de que as taxas ao final do período do aperto monetário estejam muito além das projeções atuais. Nada mais havendo a tratar, a reunião foi encerrada às 11h36min e foi por mim Ivanir Barbosa da Silva Medeiros, Contadora,  lavrada a presente ata que será  assinada pelos presentes. *****

Amauri Arnaldo Junior



Rafaela Carvalho dos Santos



Ivanir Barbosa da Silva Medeiros



Zilton Mendes da Silva

